

Исследование рынка ломбардов.

Предпосылки и цели исследования.

Введение в рынок.

- Ломбард — древний бизнес. Ростовщики — предшественники ломбарда, как бизнеса, живы до сих пор и работают
- Сегодня основная часть ломбардов в развитых и развивающихся странах — это современный бизнес по предоставлению услуг по кредитованию под залог со всеми причитающимися современными атрибутами и с соответствующим уровнем отношения к клиенту
- Рынок Ломбардов, при всей своей развитости, всё еще находится в серой зоне. Серый он по количеству открытой и достоверной информации о рынке, участниках и принципах их работы. А значит и доверия этот бизнес до сих пор не вызывает, а только складывает в коллекцию плохие истории из новостей и слухов
- Мы, компания Первый Ювелирный, работаем на ломбардном рынке уже 13 год. И все свои годы мы направляем устремления и усилия в сторону максимальной открытости. Открытости с сотрудниками. Открытости с клиентами. Открытости с гос органами. И даже открытости с конкурентами

Цели исследования.

- В 2021 году мы решили, что открытость должна иметь материализацию и сделали «Исследование рынков ломбардов Мира»
- Мы решили, что нужно сделать это один раз, а потом делать это регулярно
- Мы решили, что такой документ с различными опытом и подходом к ведению бизнеса — это возможность развиваться не только на своём опыте (ошибках), но и используя то, что другие уже прошли, развивать и сохранять наш бизнес на более долгие годы жизни

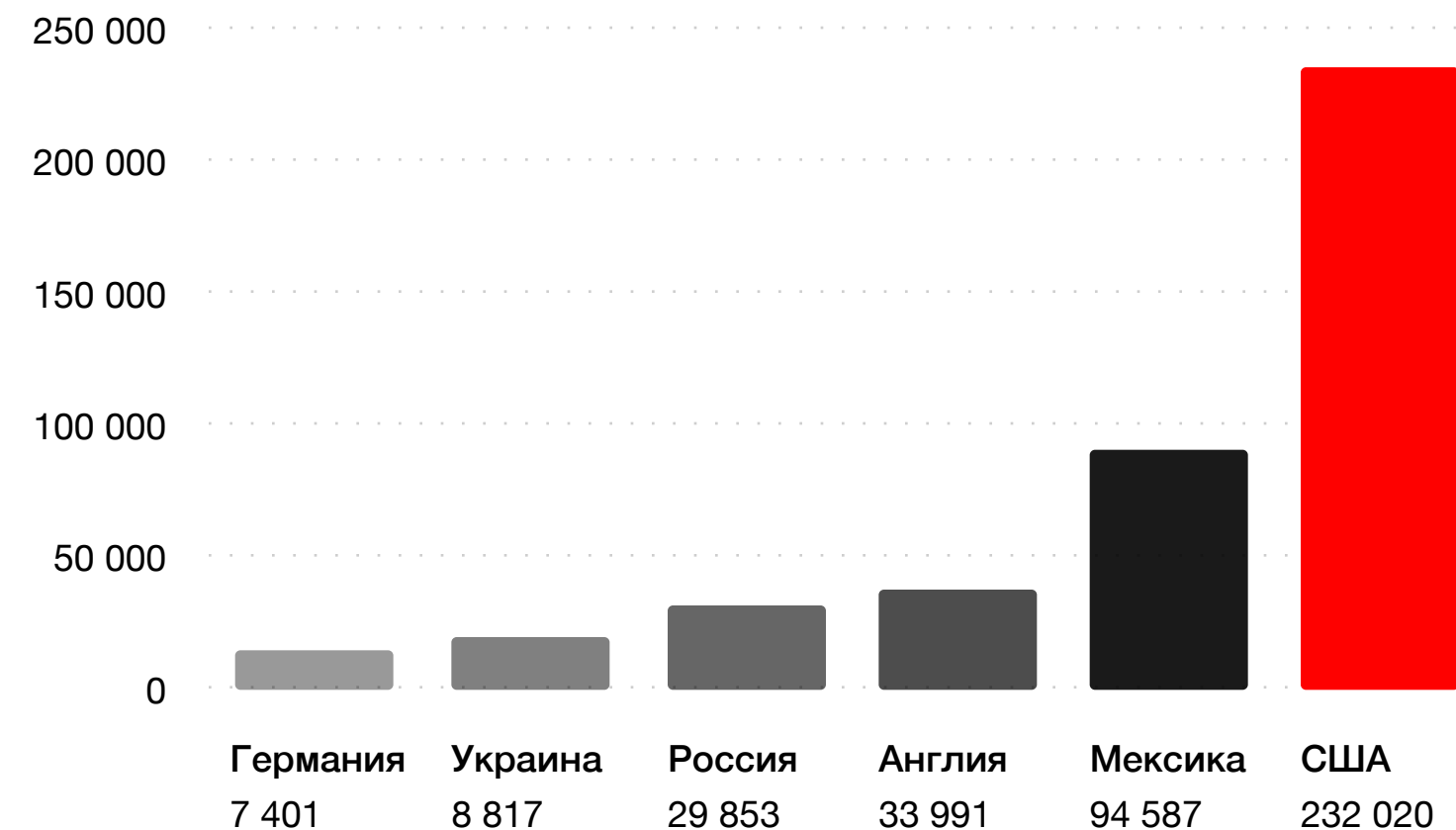
Методика исследования.

Поиск открытой информации в сети Интернет на российских и зарубежных информационных ресурсах

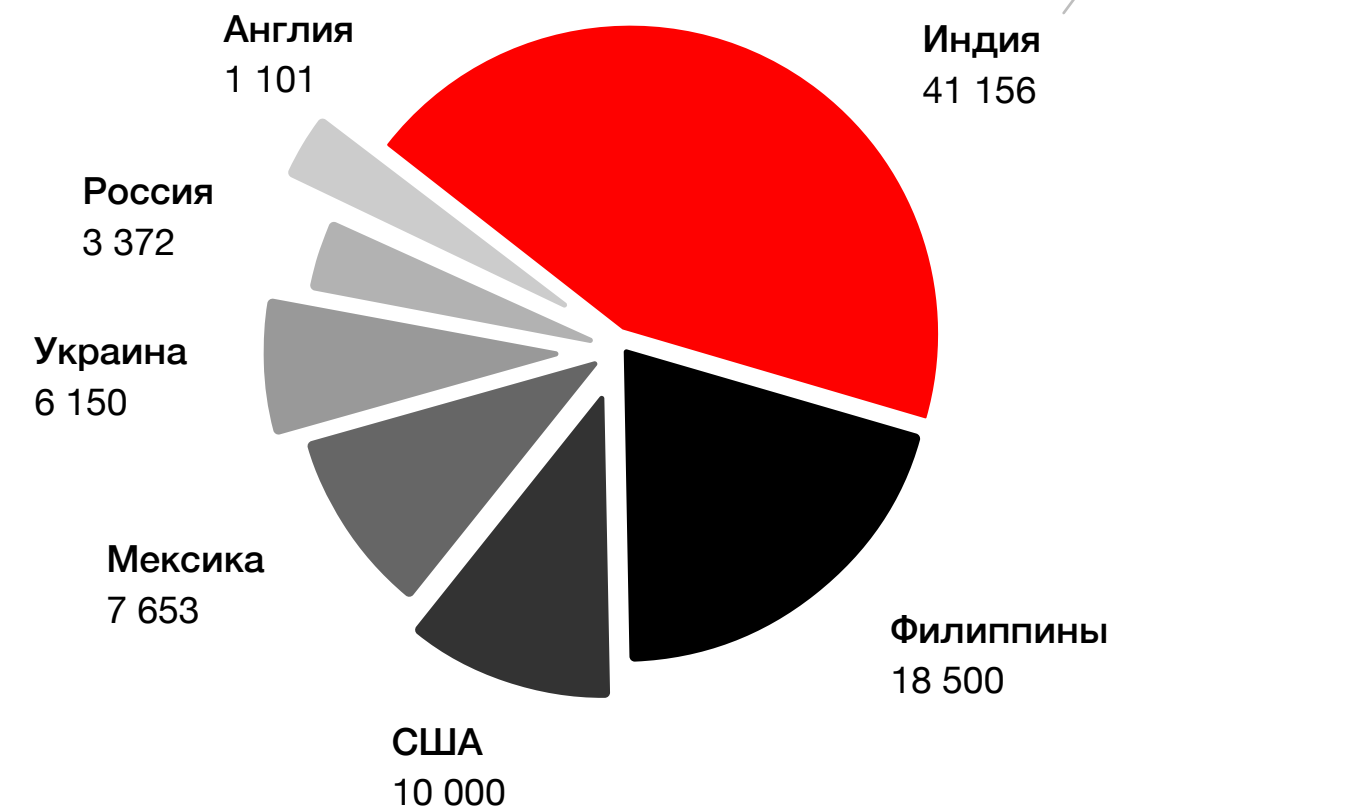
Рынок ломбардов.

- Наибольший объем рынка ломбардов — в США
- Индия и Филиппины значительно превосходят остальные страны по количеству ломбардов, так как помимо ломбардных услуг они предоставляют банковские (ипотека, переводы и др.)

Объём рынка ломбардов млн, ₺



Количество ломбардов

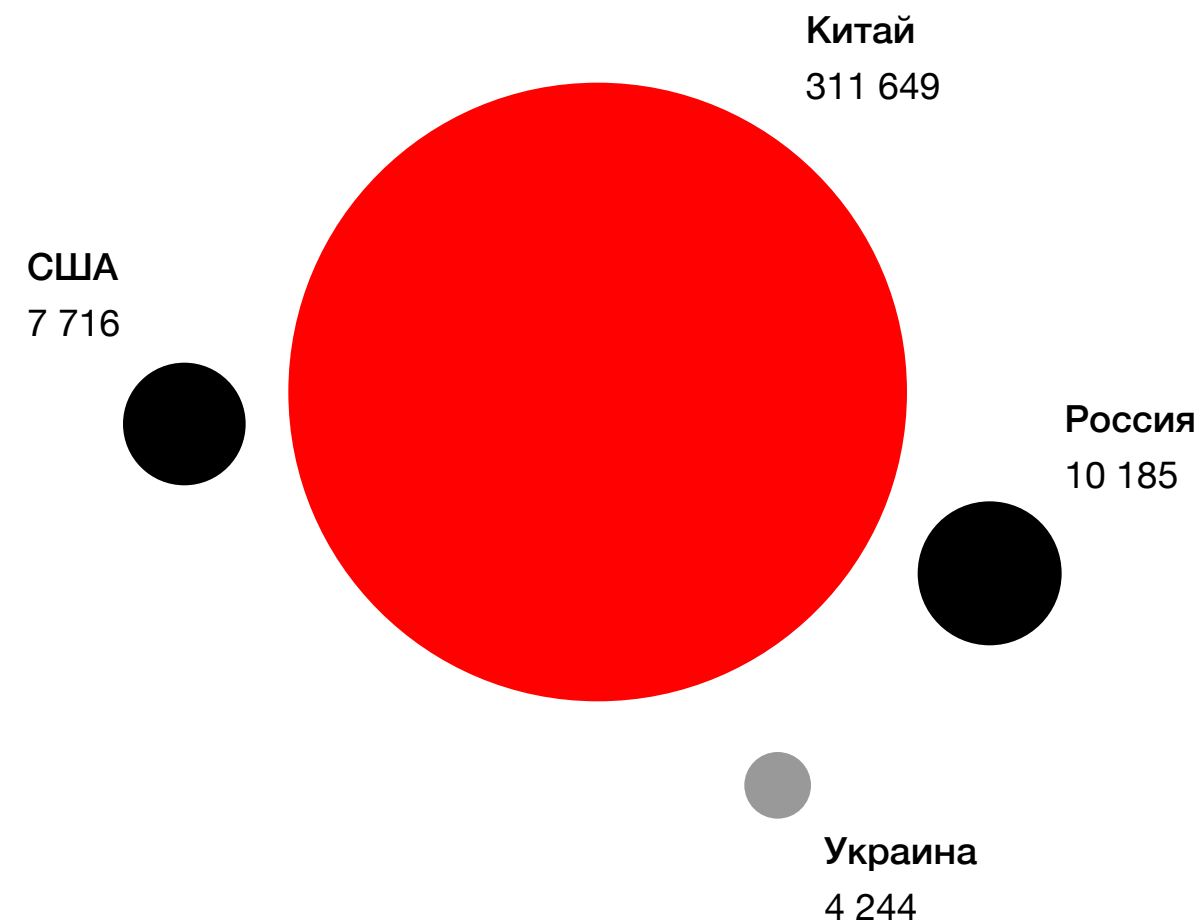


*Данные за 2020 год

Рынок ломбардов.


- Средняя сумма займа в Китае больше, так как ломбарды также выдают ссуды под недвижимость
- Наибольшая доля займов под залог золота приходится на Россию, а наименьшая на США — там большей популярностью пользуется техника

Средний займ ₺



*Данные за 2020 год

Доля займов под залог золота %



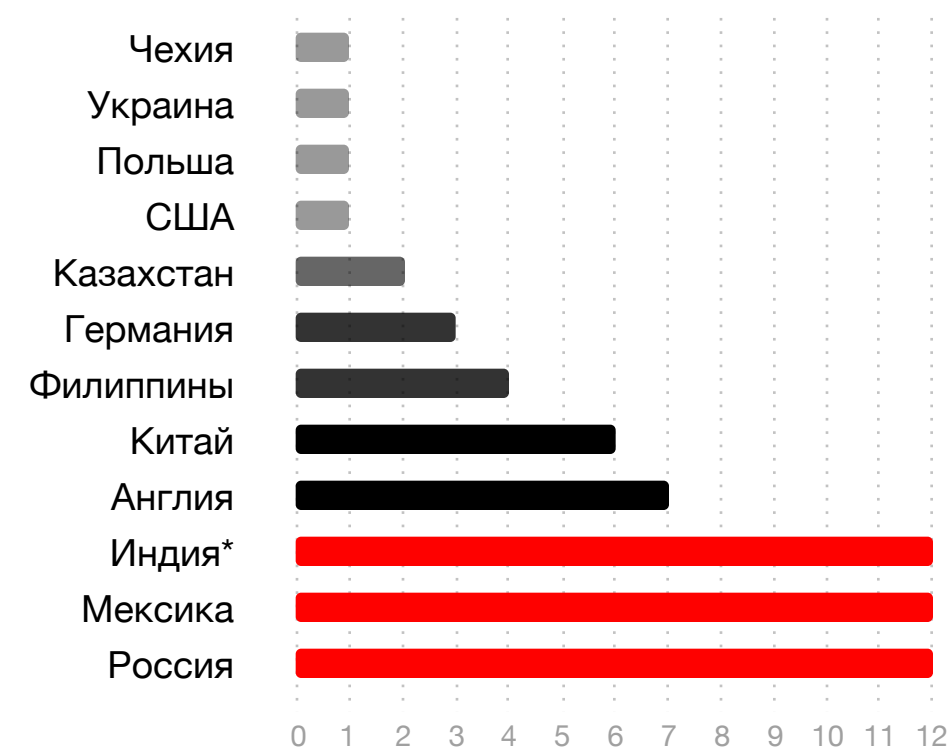
Рынок ломбардов.

- Стоимость золота колеблется от 1674 до 2885 ₺ за грамм 585 пробы
- Договорной срок займа займа в разных странах от 1 месяца до года
- Наиболее высокий ломбардный заем клиенты платят в Украине — 280% годовых, минимальный в Китае и Германии (процент зафиксирован государством)

Средняя стоимость золота 585/гр, ₺



Макс. срок займа, мес



Средний процент займа в год, %



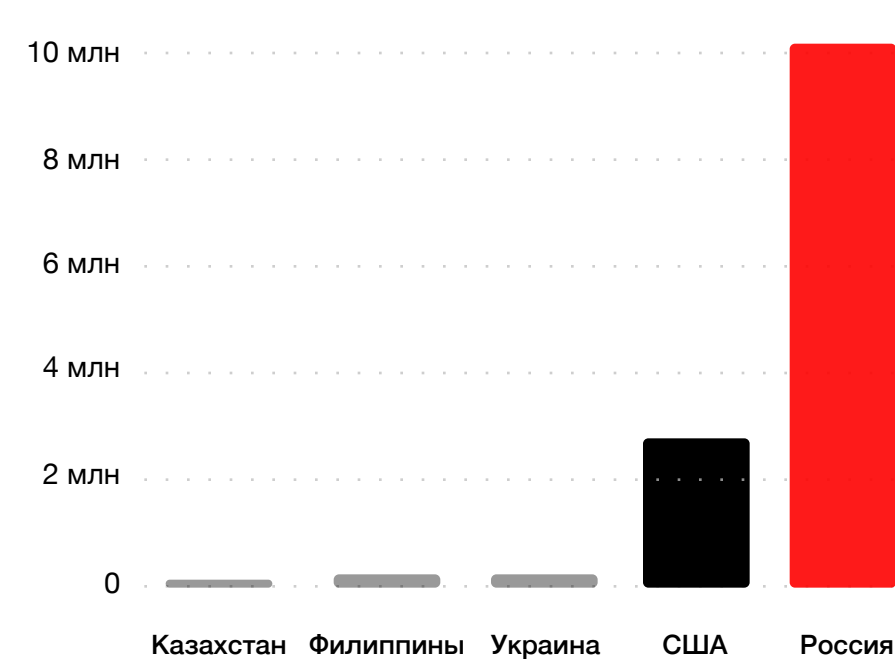
*Стоимость рассчитана пропорцией, исходя из стоимости 22к золота

*Данные за 2020 год

Рынок ломбардов в соцсетях.

- Значительный отрыв по количеству аудитории в соц сетях у Филиппин (более 8 млн пользователей)
- Россия занимает первое место по посещаемости ломбардных сообществ с огромным разрывом
- Россия лидирует по частоте запросов в поисковике, имея более 8 млн запросов в месяц. США превосходит оставшиеся страны, в месяц там происходит порядка 2 млн

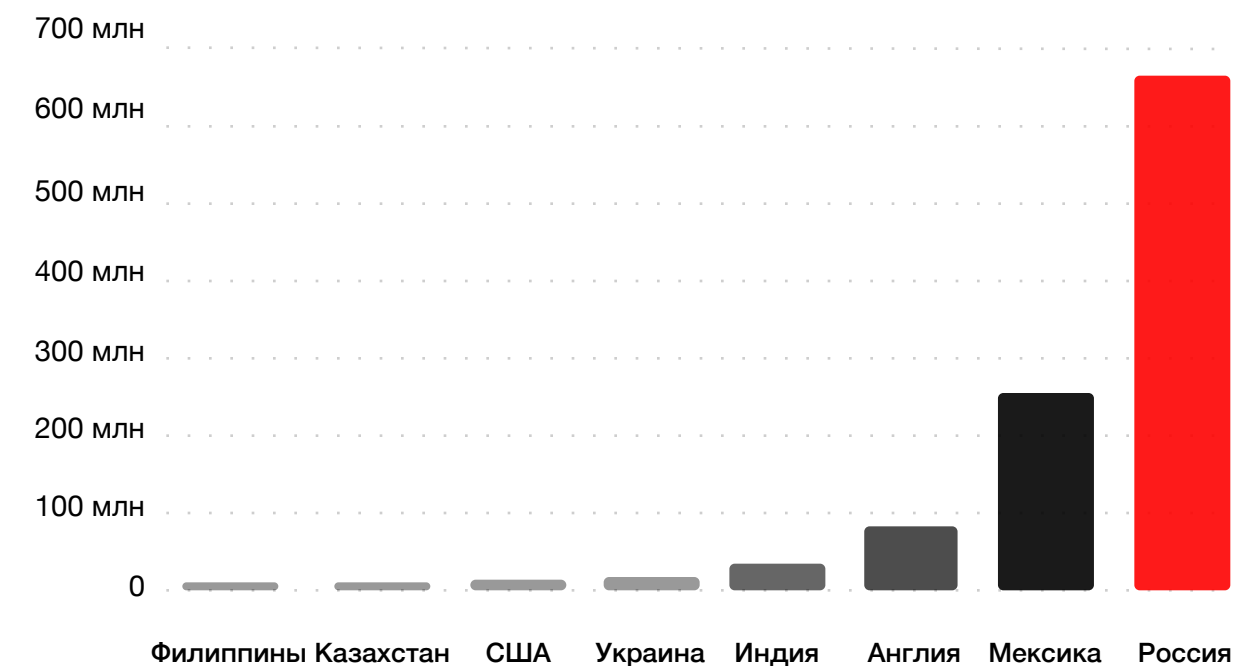
Частота запросов в поисковике



*96% запросов в России приходится на Яндекс и 6% на Google

*Данные за 2020 год

Посещаемость ломбардных сообществ



*81% запросов в Казахстане приходится на Гугл и 19% на Яндекс

Аудитория в ломбардных сообществах в соцсетях

